

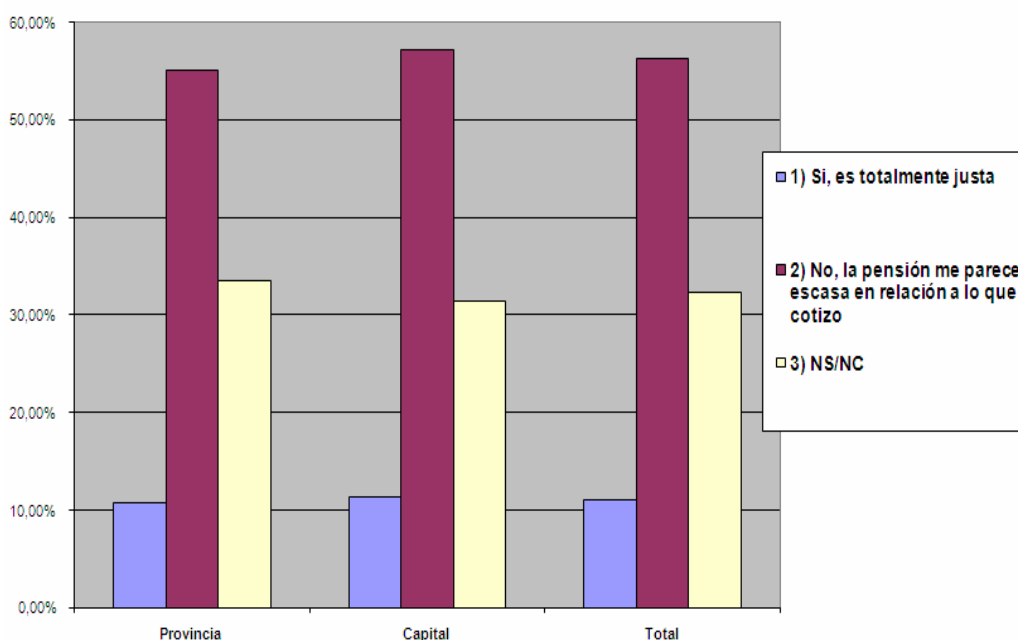
ENCUESTA SOBRE EL SISTEMA DE PENSIONES (2º trimestre de 2.011)

Esta encuesta sobre el sistema de pensiones ha sido realizada a un total de 350 personas, 210 en la ciudad de Segovia y 140 en la provincia, durante el segundo trimestre de 2011.

Se han formulado cinco cuestiones con el fin de conocer la opinión del consumidor segoviano acerca del futuro de las pensiones, la reciente reforma aprobada por el gobierno, si complementan su pensión con algún tipo de producto y las características principales que buscan en ellos.

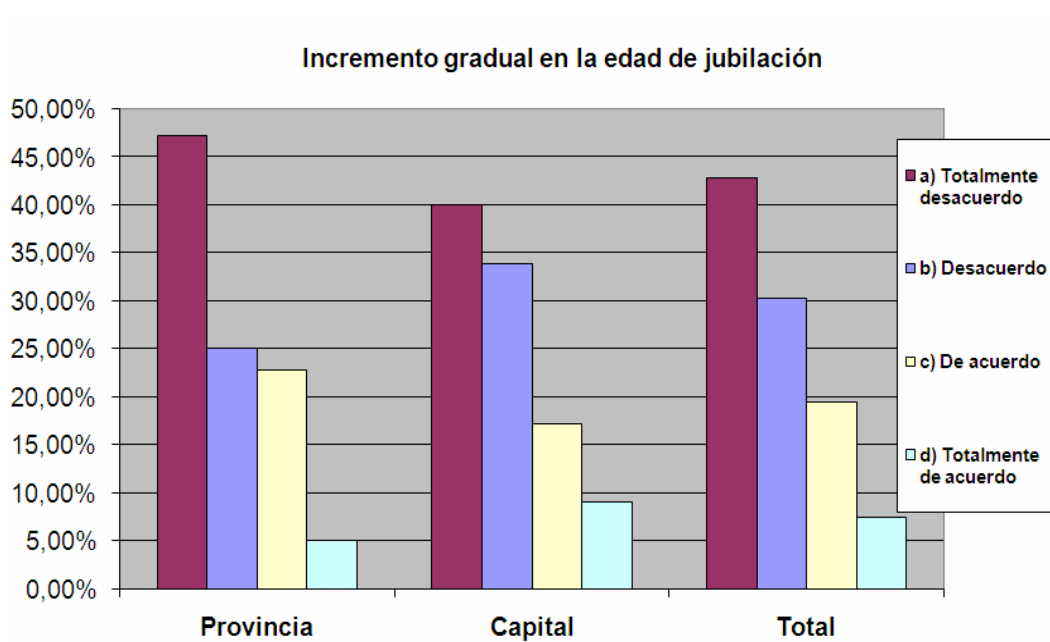
Con la primera pregunta planteada a los encuestados se pretendía conocer si consideraban que iban a recibir una **pensión justa en relación con lo sus cotizaciones**. El **55%** de los segovianos entrevistados consideraron escasa la pensión que recibirían, en comparación con sus cotizaciones a la seguridad social. El **34% de los encuestados** alegan **no saberlo** con claridad. Por último un **11%** de los encuestados segovianos afirmaron que **su pensión sería la adecuada** en relación a lo que habían cotizado.

¿Considera que va a recibir una pensión justa en relación a lo que cotiza?



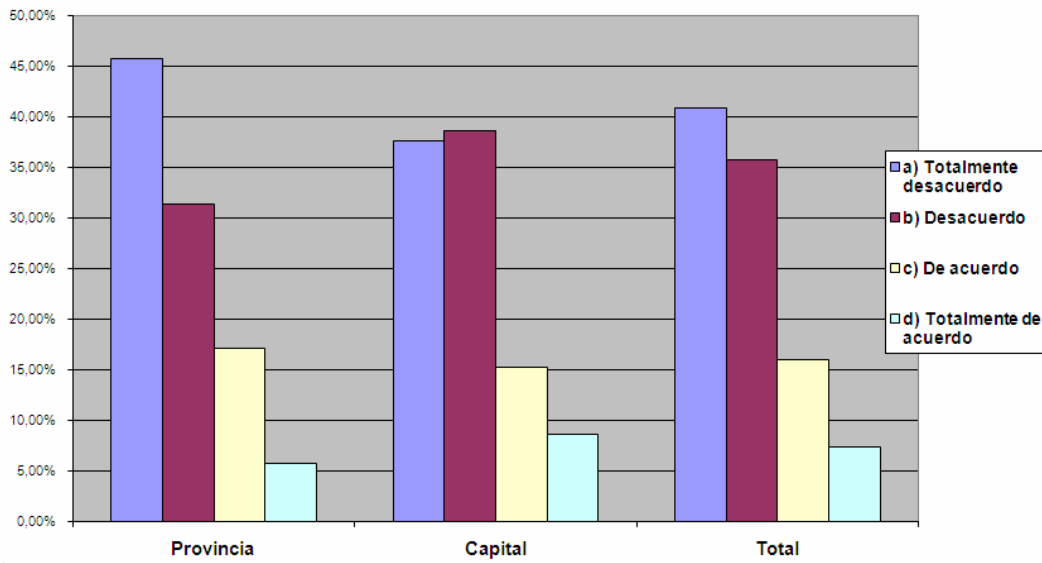
La segunda cuestión se refería a la reciente reforma de las pensiones que se aprobó en el congreso. Se realizaron tres preguntas acerca de la misma. En la primera se pidió la opinión del segoviano en cuanto al **incremento gradual en la edad de jubilación**. El **43%** declaró estar **totalmente en desacuerdo**, seguido a mucha distancia por la opción “**en desacuerdo**” elegida por el **30%** los encuestados. Por último, los que afirmaron estar **de acuerdo** fueron **19%**. Tan solo el **7%** de los entrevistados se

inclinaron por la opción “**totalmente de acuerdo**” con dicho aumento.



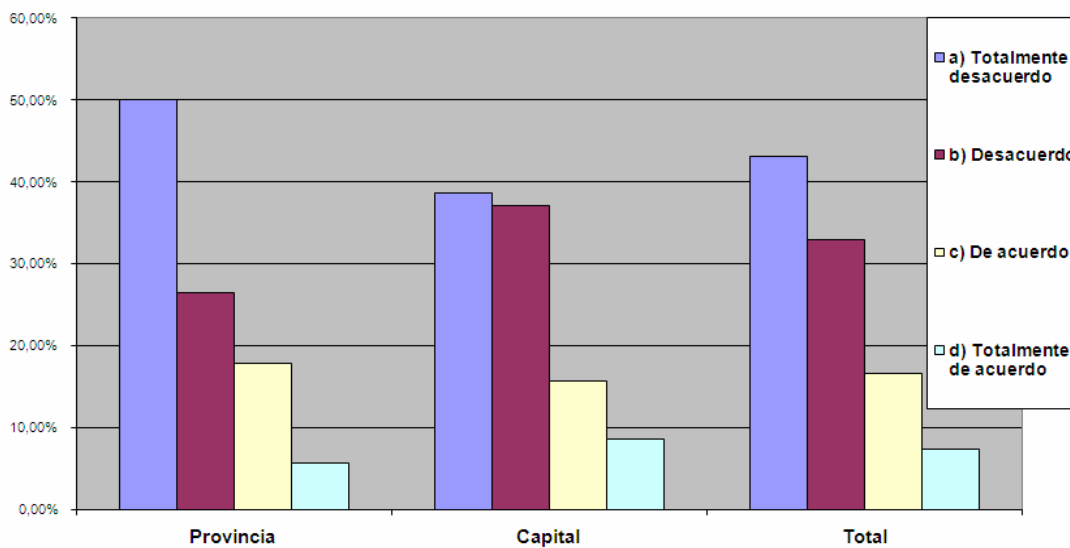
A continuación se preguntó sobre el **aumento del número de años cotizados que se tienen en cuenta para el cálculo de la pensión.** El **41%** de los encuestados afirmó estar **totalmente en desacuerdo**, seguido de cerca por los que manifestaron en estar **desacuerdo** con dicha medida (**36%**). La opción “**de acuerdo**” fue elegida por el **16%** de los encuestados no habiendo apenas diferencias entre la **capital** y la **provincia**. Tan sólo declararon estar **totalmente de acuerdo** el **7%** de los segovianos entrevistados.

Aumento del nº de años cotizados para el cálculo de la pensión



Por último, en la tercera cuestión se pidió la opinión del consumidor segoviano respecto al **aumento del número de años de cotización necesarios para tener derecho a una pensión de jubilación**. El **43%** respondieron estar **totalmente en desacuerdo** con esta medida (la proporción fue del **50%** en la **capital** mientras en la **provincia** fue el **36%**). Le siguen los que afirmaron estar en **desacuerdo** con un **32%**. A mucha distancia se encuentran aquellos que opinaron estar **de acuerdo** con **17%** del total. Tan solo el **7%** respondieron estar **totalmente de acuerdo** con la medida.

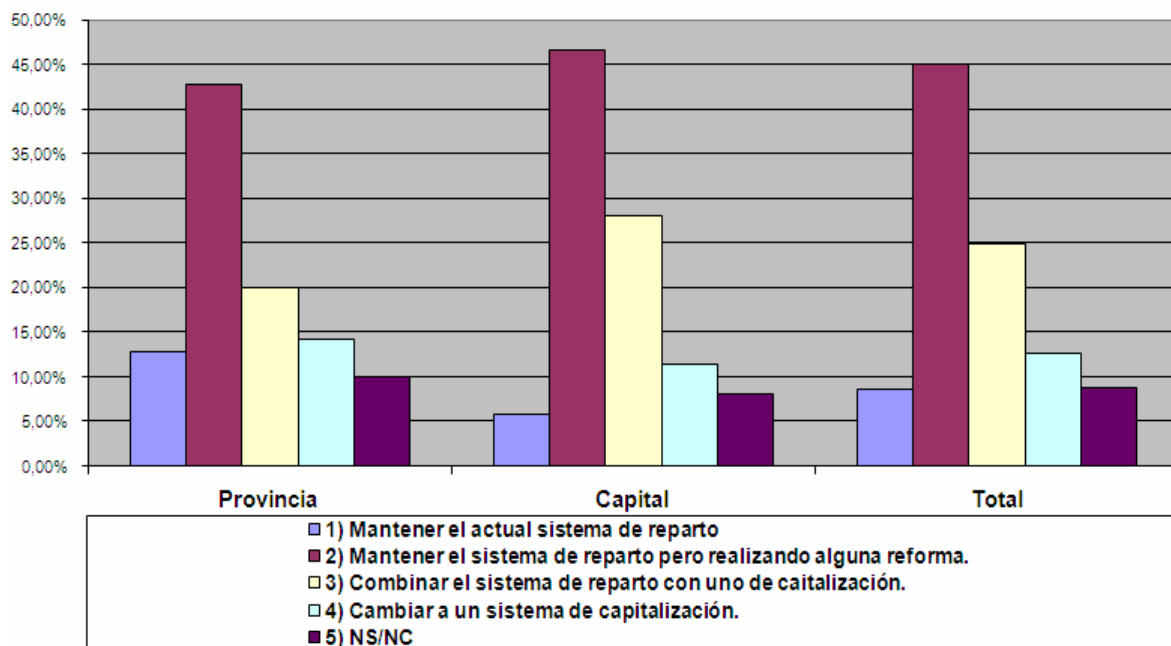
Aumento del nº de años de cotización para tener derecho a una pensión



En cuanto a la **opción** que les parece **más adecuada para el futuro sistema de pensiones**, la opinión mayoritaria opinaron que se debería

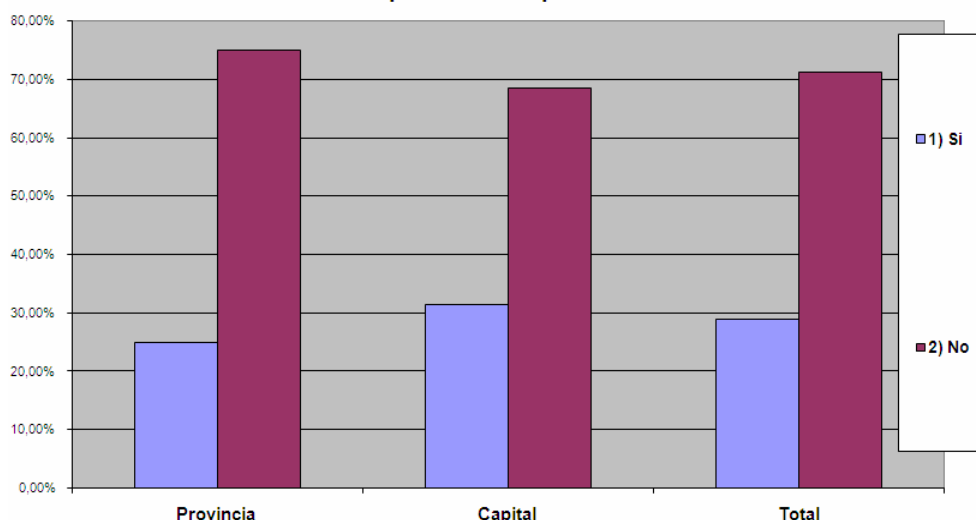
mantener el sistema de reparto pero realizando alguna reforma; esta opción es respaldada por el **45%** de los encuestados. Les siguen a cierta distancia los que opinan que se debería **combinar el sistema de reparto con uno de capitalización** con un **25%** (lo creen el **20%** en la **provincia** y el **28%** en la **capital**). El **13%** opinó que se debería **cambiar a un sistema de capitalización** y el **9%** que se debería **mantener el actual sistema de reparto** (**6%** en la **capital** y **13%** en la **provincia**).

¿Qué opción le parece mas adecuada para el futuro del sistema de pensiones?



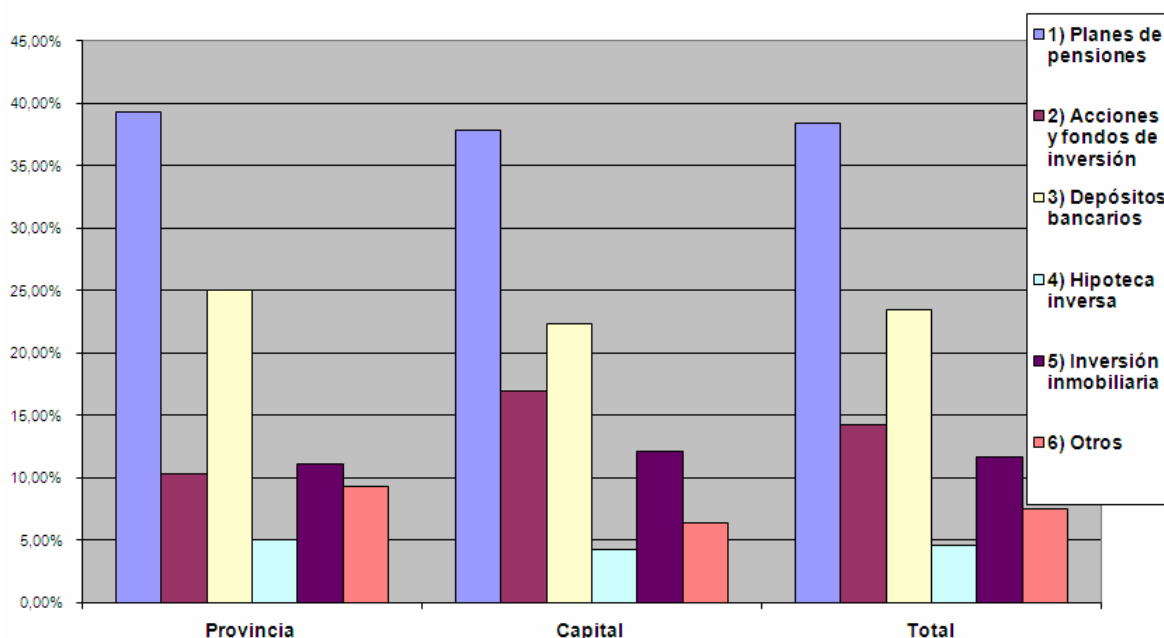
En referencia a si poseen en la actualidad algún producto o inversión destinado a complementar su pensión a partir de la jubilación, el **29%** afirma **tener algún producto** destinado a complementar su pensión, en la **capital** lo afirma el **31%** y en la **provincia** el **25%**. El **71%** afirma **no tener ningún producto** para complementar su pensión de jubilación.

¿Posee en la actualidad algún producto o inversión destinado a complementar su pensión?



Respecto a los productos que les parecen más acertados para complementar su pensión de jubilación, la opción más respaldada es la de **planes de pensiones**, escogidos por el **38%**, le siguen los **depósitos bancarios** con un **23%**, las **acciones y fondos de inversión** con un **14%** (**10%** en la **provincia** y **17%** en la **capital**), seguidos muy de cerca por las **inversiones inmobiliarias** con un **12%**, **otros productos** con un **8%** y por último la **hipoteca inversa** con un **5%**.

¿Cuál de los siguientes productos le parece más acertado??



Respecto a las características prioritarias que tendría en cuenta al contratar un sistema de previsión privado, el **74%** cree **prioritaria la seguridad**, el **66%** la **rentabilidad** y ya a mucha distancia nos encontramos

con la **liquidez**, escogida por el **34%** de los encuestados, y las **ventajas fiscales** con un **18%**. No se producen diferencias significativas entre la capital segoviana y la provincia.

FICHA TÉCNICA DE LA INVESTIGACIÓN

UNIVERSO	Personas de ambos sexos, mayores de 18 años y residentes en Segovia.
TAMAÑO MUESTRAL	350 personas. 210 personas residentes en la capital (60%) y 140 en la provincia (40%).
ERROR MUESTRAL	+/- 5%
NIVEL DE CONFIANZA	95% para un sigma de 1.96 y asumiendo la hipótesis más desfavorable $p=q=50\%$.
DISEÑO MUESTRAL	Estratificado con afijación proporcional según tamaño de hábitat. Selección aleatoria de las unidades muestrales
TIPO DE ENTREVISTA	Personal.
LUGAR DE REALIZACIÓN	Hogar del entrevistado
FECHA TRABAJO CAMPO	4ª semana de abril de 2011