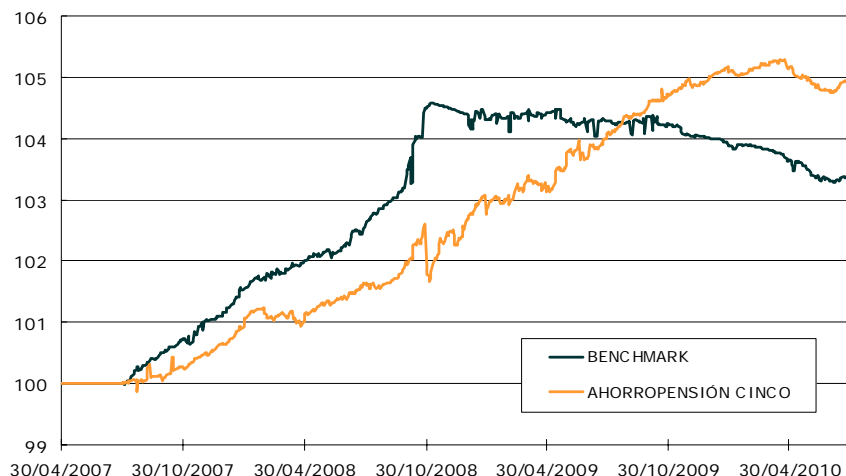


AHORROPENSIÓN CINCO

30.07.10

La información contenida en la presente ficha refleja la composición y evolución de la cartera y rentabilidad del fondo referenciada contra el «Benchmark» acordado por la Comisión de Control del fondo de pensiones y comunicado a la Entidad Gestora para el presente ejercicio, en base a las expectativas de evolución de la rentabilidad y seguridad de los distintos tipos de activos en el año.

EVOLUCIÓN DE RENTABILIDADES



Objetivo de Inversión

Fondo de Renta Fija cuya cartera incorpora activos de Renta Fija pública, privada y otro tipo de activos.

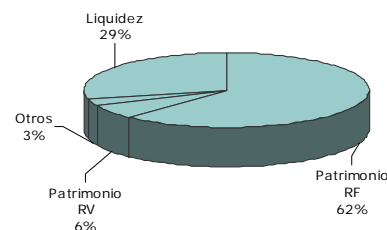
ANÁLISIS RENTABILIDAD-VOLATILIDAD

Plan 7	1 MES	3 MESES	6 MESES	1 AÑO	YTD	2 AÑOS	3 AÑOS
Rentabilidad							
AHORROPENSIÓN CINCO	0,22%	-0,16%	-0,08%	0,87%	0,02%	3,32%	5,01%
BENCHMARK	0,07%	-0,25%	-0,47%	-0,87%	-0,60%	0,72%	3,38%
Volatilidad							
AHORROPENSIÓN CINCO	0,24%	0,37%	0,39%	0,45%	0,37%	0,85%	0,84%
BENCHMARK	0,18%	0,44%	0,33%	0,45%	0,31%	0,95%	0,94%
Ratio de Sharpe							
AHORROPENSIÓN CINCO	11,04	-1,73	-0,40	1,91	0,09	1,95	1,95
BENCHMARK	4,74	-2,32	-2,87	-1,91	-3,33	0,38	1,18

Información del Fondo

Fecha de Constitución	7 de noviembre de 2000
Entidad depositaria	CECA
Valor liquidativo	7,014
Patrimonio	330.903.820
Benchmark	90% RF, 10% Otros
Benchmark RF	Combinación EFFAS y EONIA
Benchmark Otros	100% Eonia Capitalizado

Estructura del fondo

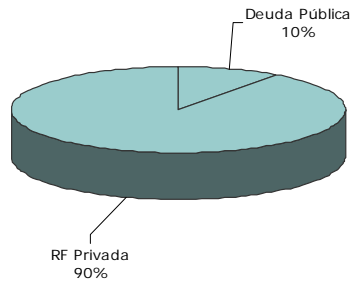


Información de la Cartera

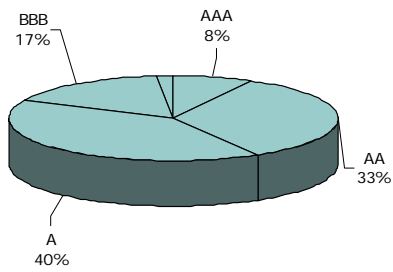
	Cartera	Benchmark
Duración (años)	0,56	0,50
Vida media	0,57	
Rentabilidad Media (%)	1,96	0,50
Posición Derivados:		
- Futuros (3 meses a 3 años)	0,0%	
- Futuros (3 a 10 años)	0,0%	
- Opciones RF	0,0%	

AHORROPENSIÓN CINCO

DISTRIBUCIÓN POR ACTIVOS



RATING



COMPOSICIÓN SECTORIAL

